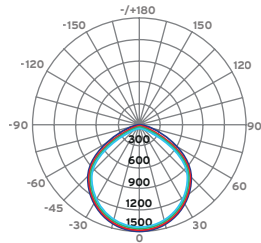



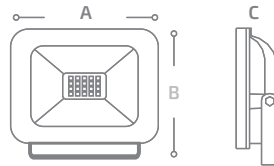
## IMAC

Reflector IMAC a LED de alta potencia con cuerpo en inyección de aluminio IP65. Diseño moderno, gran ahorro energético y mejor costo de mantenimiento. Diseño ultra delgado, excelente disipación de temperatura y alta eficiencia lumínica.



Curva de distribución de intensidad luminosa 50W  
Promedio del ángulo del haz (50%): 105.2°

- C60/240,103.5deg      — C0/180,108.0deg
- C90/270,102.6deg      — C30/210,106.5deg



MODELO	POTENCIA	LÚMENES	ÁNGULO DE APERTURA	IP	MEDIDA EXTERIOR (A-B-C)	VOLTAJE
IMAC	10W	600 lm	120°	65	90 x 110 x 25	220-240
IMAC	20W	1200 lm	120°	65	125 x 118 x 26	220-240
IMAC	30W	1800 lm	120°	65	121 x 113 x 26	220-240
IMAC	50W	3500 lm	120°	65	178 x 152 x 28	220-240
IMAC	100W	7000 lm	120°	65	223 x 188 x 28	220-240
IMAC	150W	10500 lm	120°	65	291 x 240 x 30	220-240
IMAC	200W	14000 lm	120°	65	339 x 272 x 34	220-240